

**MUNICIPIO DE CENTLA, TABASCO.**Formato 5) ESTADO ANALITICO DE INGRESOS DETALLADO - LDF
EJERCICIO: 2022 CORTE DEL 01 DE ENERO AL 31 DE DICIEMBRE

000330

(PESOS)

FORMATO 5

Concepto	Ingreso					
	Estimado	Ampliaciones/ Reducciones	Modificado	Devengado	Recaudado	Diferencia
INGRESOS DE LIBRE DISPOSICION						
IMPUESTOS	13,894,680.12	-1,516,024.57	12,378,655.55	12,378,655.55	12,378,655.55	-1,516,024.57
CUOTAS Y APORTACIONES DE SEGURIDAD SOCIAL	0.00	0.00	0.00	0.00	0.00	0.00
CONTRIBUCIONES DE MEJORAS	0.00	0.00	0.00	0.00	0.00	0.00
DERECHOS	5,033,499.02	-1,269,441.81	3,764,057.21	3,764,057.21	3,764,057.21	-1,269,441.81
PRODUCTOS	1,561.45	73.33	1,634.78	1,634.78	1,634.78	73.33
APROVECHAMIENTOS	8,661,949.33	711,406.20	9,373,355.53	9,288,641.84	9,288,641.84	626,692.51
INGRESOS POR VENTAS DE BIENES Y SERVICIOS	0.00	0.00	0.00	0.00	0.00	0.00
PARTICIPACIONES	0.00	0.00	0.00	0.00	0.00	0.00
FONDO GENERAL DE PARCIPACIONES	265,060,600.00	27,562,204.85	292,622,804.85	286,882,843.00	286,882,843.00	21,822,243.00
FONDO DE FOMENTO MUNICIPAL	0.00	0.00	0.00	0.00	0.00	0.00
FONDO DE FISCALIZACION Y RECAUDACION	0.00	0.00	0.00	0.00	0.00	0.00
FONDO DE COMPENSACION	12,039,286.00	-8,985,387.00	3,053,899.00	3,053,899.00	3,053,899.00	-8,985,387.00
FONDO DE EXTRACCION DE HIDROCARBUROS	22,149,890.65	17,522,617.59	39,672,508.24	27,887,620.06	27,887,620.06	5,737,729.41
IMPUESTO ESPECIAL SOBRE PRODUCCION Y SERVICIOS	0.00	0.00	0.00	0.00	0.00	0.00
0.138% DE LA RECAUDACION FEDERAL PARTICIPABLE	0.00	0.00	0.00	0.00	0.00	0.00
3.17% SOBRE EXTRACCION DE PETROLEO	0.00	0.00	0.00	0.00	0.00	0.00
GASOLINA Y DIESEL	0.00	0.00	0.00	0.00	0.00	0.00
FONDO DEL IMPUESTO SOBRE LA RENTA	12,552,000.00	7,233,553.00	19,785,553.00	19,785,553.00	19,785,553.00	7,233,553.00
FONDO DE ESTABILIZACION DE LOS INGRESOS DE LAS ENTIDADES FEDERATIVAS	0.00	344,851.00	344,851.00	344,851.00	344,851.00	344,851.00
INCENTIVOS DERIVADOS DE LA COLABORACION FISCAL	0.00	0.00	0.00	0.00	0.00	0.00
TENENCIA O USO DE VEHICULOS	0.00	0.00	0.00	0.00	0.00	0.00
FONDO DE COMPENSACION ISAN	0.00	0.00	0.00	0.00	0.00	0.00
IMPUESTO SOBRE AUTOMOVILES NUEVOS	0.00	0.00	0.00	0.00	0.00	0.00
FONDO DE COMPENSACION DE REPECOS INTERMEDIOS	0.00	0.00	0.00	0.00	0.00	0.00
OTROS INCENTIVOS ECONOMICOS	0.00	0.00	0.00	0.00	0.00	0.00
TRANSFERENCIAS	0.00	0.00	0.00	0.00	0.00	0.00
CONVENIOS	0.00	0.00	0.00	0.00	0.00	0.00
OTROS CONVENIOS Y SUBSIDIOS	0.00	2,433,486.16	2,433,486.16	6,332,326.00	6,332,326.00	6,332,326.00
OTROS INGRESOS DE LIBRE DISPOSICION	0.00	0.00	0.00	0.00	0.00	0.00
PARTICIPACIONES EN INGRESOS LOCALES	0.00	0.00	0.00	0.00	0.00	0.00
OTROS INGRESOS DE LIBRE DISPOSICION	0.00	0.00	0.00	0.00	0.00	0.00
FONDO DE APORTACIONES PARA LA INFRAESTRUCTURA SOCIAL	161,233,275.00	32,412,769.88	193,646,044.88	0.00	0.00	-161,233,275.00
FONDO DE APORTACIONES PARA EL FORTALECIMIENTO DE LOS MUNICIPIOS Y DE LAS DEMARCACIONES TERRITORIALES DEL DISTRITO FEDERAL	80,378,906.00	1,990,582.14	82,369,488.14	0.00	0.00	-80,378,906.00
FONDO DE APORTACIONES PARA LA SEGURIDAD PUBLICA DE LOS ESTADOS Y DEL DISTRITO FEDERAL	0.00	0.00	0.00	0.00	0.00	0.00
OTROS CONVENIOS Y SUBSIDIOS	0.00	0.00	0.00	0.00	0.00	0.00
I. TOTAL DE INGRESOS DE LIBRE DISPOSICION	581,005,647.57	78,440,690.77	659,446,338.34	369,720,081.44	369,720,081.44	-211,285,566.13
TRANSFERENCIAS FEDERALES ETIQUETADAS						
APORTACIONES	0.00	0.00	0.00	0.00	0.00	0.00
FONDO DE APORTACIONES PARA LA NOMINA EDUCATIVA Y GASTO OPERATIVO	0.00	0.00	0.00	0.00	0.00	0.00
FONDO DE APORTACIONES PARA LOS SERVICIOS DE SALUD	0.00	0.00	0.00	0.00	0.00	0.00
FONDO DE APORTACIONES PARA LA INFRAESTRUCTURA SOCIAL	27,434,504.08	3,493,577.04	30,928,081.12	223,493,113.70	223,493,113.70	196,058,609.62
FONDO DE APORTACIONES PARA EL FORTALECIMIENTO DE LOS MUNICIPIOS Y DE LAS DEMARCACIONES TERRITORIALES DEL DISTRITO FEDERAL	0.00	0.00	0.00	80,368,979.00	80,368,979.00	80,368,979.00
FONDO DE APORTACIONES MULTIPLES	0.00	0.00	0.00	0.00	0.00	0.00
FONDO DE APORTACIONES PARA LA SEGURIDAD PUBLICA DE LOS ESTADOS Y DEL DISTRITO FEDERAL	0.00	0.00	0.00	0.00	0.00	0.00
FONDO DE APORTACIONES PARA EL FORTALECIMIENTO DE LAS ENTIDADES FEDERATIVAS	0.00	0.00	0.00	0.00	0.00	0.00
CONVENIOS	0.00	0.00	0.00	0.00	0.00	0.00
CONVENIOS DE PROTECCION SOCIAL EN SALUD	0.00	0.00	0.00	0.00	0.00	0.00
CONVENIOS DE DESCENTRALIZACION	0.00	0.00	0.00	0.00	0.00	0.00
CONVENIOS DE REASIGNACION	0.00	0.00	0.00	0.00	0.00	0.00
OTROS CONVENIOS Y SUBSIDIOS	1,454,524.26	67,850.74	1,522,375.00	1,522,375.00	1,522,375.00	67,850.74
FONDOS DISTINTOS DE APORTACIONES	0.00	0.00	0.00	0.00	0.00	0.00
FONDO PARA ENTIDADES FEDERATIVAS Y MUNICIPIOS	0.00	0.00	0.00	0.00	0.00	0.00
PRODUCTORES DE HIDROCARBUROS	0.00	0.00	0.00	0.00	0.00	0.00
FONDO MINERO	0.00	0.00	0.00	0.00	0.00	0.00
TRANSFERENCIAS, SUBSIDIOS Y SUBVENCIONES Y PENSIONES Y JUBILACIONES	0.00	0.00	0.00	0.00	0.00	0.00



CENTLA
ACCIONES QUE TRANSFORMAN
EL GOBIERNO CONSTITUCIONAL
2011 - 2021

MUNICIPIO DE CENTLA, TABASCO.
Formato 5) ESTADO ANALITICO DE INGRESOS DETALLADO - LDF
EJERCICIO: 2022 CORTE DEL 01 DE ENERO AL 31 DE DICIEMBRE
(PESOS)

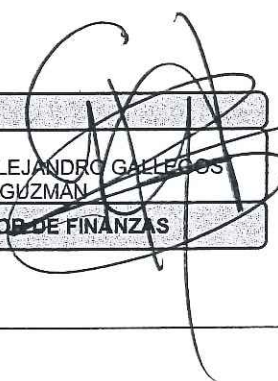
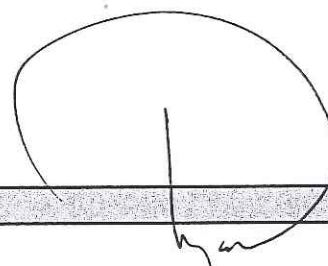

000331

FORMATO 5

Concepto	Ingreso					
	Estimado	Ampliaciones/ Reducciones	Modificado	Devengado	Recaudado	Diferencia
OTRAS TRANSFERENCIAS FEDERALES ETIQUETADAS	0.00	0.00	0.00	0.00	0.00	0.00
INGRESOS DERIVADOS DE FINANCIAMIENTO	0.00	0.00	0.00	0.00	0.00	0.00
II. TOTAL DE TRANSFERENCIAS FEDERALES ETIQUETADAS	28,889,028.34	3,561,427.78	32,450,456.12	305,384,467.70	305,384,467.70	276,495,439.36
IV. TOTAL DE INGRESOS	609,894,675.91	82,002,118.55	691,896,794.46	675,104,549.14	675,104,549.14	65,209,873.23

Datos informativos

1. Ingresos Derivados de Financiamientos con Fuente de Pago de Recursos de Libre Disposición
2. Ingresos Derivados de Financiamientos con Fuente de Pago de Transferencias Federales Etiquetadas
3. Ingresos Derivados de Financiamientos

 C. GIOVANI ALEJANDRO GALVEZ GUZMAN DIRECTOR DE FINANZAS	 LIC. MIGUEL ÁNGEL NOVERQLA GONZÁLEZ SÍNDICO DE HACIENDA	 LIC. LLUVIA SALAS LOPEZ PRESIDENTA MUNICIPAL
---	---	--